

EMPRESA METROPOLITANA DE ASEO DE PASTO S.A.

E.S.P.

NIT. 814000704-1

SERVICIO PÚBLICO DE ASEO 2019

VEOLIA

Vigilados
Superservicios

EMAS PASTO S.A. E.S.P. Informa a todos sus clientes que, en cumplimiento de los requerimientos normativos señalados en la Resolución CRA 403 de 2006, y como consecuencia de la aplicación de la Metodología tarifaria contenida en la **Resolución CRA 720 de 2015**, se publican los costos unitarios de prestación del Servicio de Disposición Final de Aseo, para el Relleno Sanitario ANTANAS ubicado en el Municipio de SAN JUAN DE PASTO, y que se aplicarán durante el periodo de facturación de Enero a Junio de 2019.

| Parámetros y Costos Unitarios | Unidad | Valores |
|---|-------------|-----------|
| Costo de Disposición Final | \$/Tonelada | 34.785,44 |
| Costo de Tratamiento de Lixiviados | \$/Tonelada | 9.722,60 |
| Incentivo a la Ubicación de SDF (1) | \$/Tonelada | 1.904,67 |
| Costo total por tonelada dispuesta proveniente de Pasto | \$/Tonelada | 44.508,04 |
| Costo total por tonelada dispuesta proveniente de municipios diferentes a Pasto | \$/Tonelada | 46.412,71 |

(1) De acuerdo con lo establecido en el Decreto 920 de 2013, "Por el cual se reglamenta el artículo 251 de la Ley 1450 de 2011 en relación con el incentivo a los municipios donde se ubiquen rellenos sanitarios y estaciones de transferencia regionales para residuos sólidos"

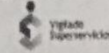
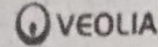

ANGELA MARCELA PAZ ROMERO
Gerente



EMPRESA METROPOLITANA DE ASEO DE PASTO S.A. E.S.P.

NIT. 814000704-1

SERVICIO PÚBLICO DE ASEO 2019



EMAS PASTO S.A. E.S.P. informa a todos sus clientes que, en cumplimiento de los requerimientos normativos señalados en la Resolución CRA 403 de 2006, y como consecuencia de la aplicación de la Metodología tarifaria contenida en la Resolución CRA 720 de 2015, se publican los costos unitarios de prestación del servicio de aseo que se aplicarán durante el periodo de facturación de Enero a Junio de 2019 y los factores de aportes solidarios y subsidios vigentes en el Municipio de San Juan de Pasto que se mantendrán vigentes hasta Diciembre de 2019

| Parámetros y Costos Unitarios | Unidad | Valores | |
|---|-------------|------------|--------------------|
| | | dic-18 | A partir de Ene-19 |
| Costo Fijo Total (CFT) | \$/usuario | 12.564,12 | 13.224,14 |
| Costo Variable de No Aprovechables (CVNA) | \$/Tonelada | 134.992,70 | 135.750,58 |
| Valor Base de Aprovechamiento | \$/Tonelada | 124.269,49 | 126.319,53 |

| Componente del Costo Unitario | Unidad | Valores | |
|---|--------------|--------------|--------------------|
| | | dic-18 | A partir de Ene-19 |
| Costo de Comercialización por Suscriptor | \$/usuario | 1.907,39 | 1.907,39 |
| Costo de Limpieza Urbana por Suscriptor | \$/usuario | 573,37 | 550,93 |
| Costo de Corte de Césped | \$/m2 | 72,29 | 76,63 |
| Costo de Poda de árbol | \$/m2 | 8.500.000,00 | 10.178.163,72 |
| Costo de Lavado de Áreas Públicas (1) | \$/m2 | 229,64 | 243,42 |
| Costo de Limpieza de Playas | \$/Kilómetro | 13.682,60 | 14.503,56 |
| Costo de Instalación de Cestas Públicas | \$/unidad | 7.959,22 | 8.436,77 |
| Costo de Mantenimiento de Cestas Públicas | \$/unidad | 724,13 | 767,58 |
| Costo de Barrido y Limpieza | \$/Kilómetro | 36.758,75 | 38.964,28 |
| Costo de Barrido y Limpieza | \$/usuario | 10.083,36 | 10.765,82 |
| Costo de Recolección y Transporte | \$/Tonelada | 91.248,94 | 91.242,54 |
| Costo de Disposición Final | \$/Tonelada | 35.070,59 | 34.785,44 |
| Costo de Tratamiento de Lixiviados | \$/Tonelada | 8.673,17 | 9.722,60 |
| Costo de Valor Base Aprovechamiento | \$/Tonelada | 124.269,49 | 126.319,53 |


| Tarifas por clase de uso (Sin aforo - Ocupados) (2) | Factores Aportes y Subsidios (4) | Unidad | Vigentes en Dic 2018 | Vigentes en Ene 2019 |
|--|-------------------------------------|------------|-------------------------|-------------------------|
| Residencial Estrato 1 | -60% | \$/usuario | 9.800,01 | 10.040,29 |
| Residencial Estrato 2 | -30% | \$/usuario | 17.795,30 | 18.221,38 |
| Residencial Estrato 3 | -3% | \$/usuario | 25.170,15 | 25.765,00 |
| Residencial Estrato 4 | 0% | \$/usuario | 27.265,50 | 27.890,16 |
| Residencial Estrato 5 | 50% | \$/usuario | 45.243,99 | 46.218,64 |
| Residencial Estrato 6 | 60% | \$/usuario | 54.159,92 | 55.250,68 |
| Pequeño Productor Industrial Tipo 3 (3) | 30% | \$/usuario | 60.097,32 | 61.123,04 |
| Pequeño Productor Comercial Tipo 3 (3) | 50% | \$/usuario | 69.343,06 | 70.526,59 |
| Pequeño Productor Oficial Tipo 3 (3) | 0% | \$/usuario | 46.228,71 | 47.017,72 |

(1) Corresponde al valor del parámetro autónomo, Artículo 18 Res. CRA 720 de 2015.

(2) El valor de la factura de los usuarios aforados y grandes productores, dependerá del aforo particular. Así mismo, los usuarios desocupados pagarán el costo fijo total más el costo variable de los residuos provenientes de las actividades de barrido y limpieza urbana.

(3) Corresponde al valor de la máxima categoría definida de acuerdo con lo establecido en el Parágrafo 2 del Artículo 42 de la

(4) Definidas en Acuerdo No. 035 del 7 de Noviembre de 2017, expedido por el Concejo Municipal de San Juan de Pasto


ANGELA MARCELA PAZ ROMERO
Gerente

DV2969-01